

HR 系列油压稳速器

● 产品特性

- 1、结构简单，安装方向任意；
- 2、内置油囊，保证长期稳定的控制功能；
- 3、不受负荷变化影响，进给速度稳定性强；
- 4、进给速度可通过调节钮轻松实现。



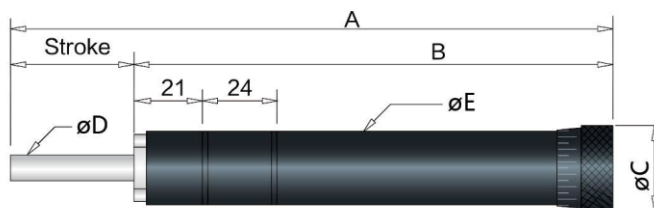
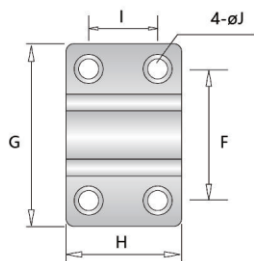
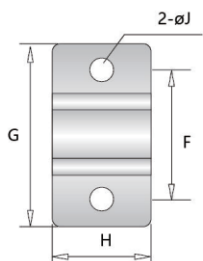
● 订购代码



● 技术参数

型号	最大行程	最大负荷	工作温度
	MM	kgf	°C
HR 2415	5	350	-45~+80
HR 2430	30	350	-45~+80
HR 2460	60	350	-45~+80
HR 2480	80	350	-45~+80
HR 24100	100	350	-45~+80
HR 3140	40	550	-45~+80
HR 3160	60	550	-45~+80
HR 31100	100	550	-45~+80

● 外形尺寸



型号	最大行程 (MM)	A	B	C	D	E	F	G	H	I	J
HR 2415	15	158.8	143.8	28	9	24	37	52	28/33	20	5.7/6.5
HR 2430	30	206.7	176.7	28	9	24	37	52	28/33	20	5.7/6.5
HR 2460	60	278.2	218.2	28	9	24	37	52	28/33	20	5.7/6.5
HR 2480	80	343.1	263.1	28	9	24	37	52	28/33	20	5.7/6.5
HR 24100	100	399.2	299.2	28	9	24	37	52	28/33	20	5.7/6.5
HR 3140	40	270	230	36	12	31	44	60	42	26	6.5
HR 3160	60	325	265	36	12	31	44	60	42	26	6.5
HR31100	100	405	305	36	12	31	44	60	42	26	6.5